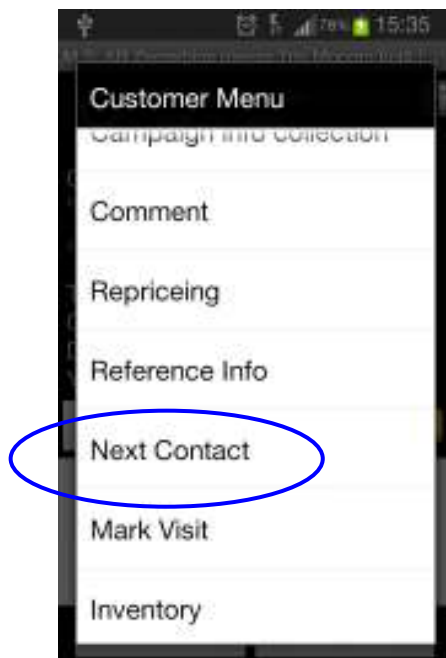




Maršruta veidošana

Izvēlieties klientu un izmantojiet Customer Menu pogu. Zem Customer menu izvēles, lietotājs izvēlas Next Contact.



1. Atzīmējiet nākošās vizītes veidu - VISITING vai CALLING.
2. Dienas izvēle – atzīmējiet nākošās vizītes dienu (tikai nākošās).
3. – 5. Periodiskuma izvēle.
6. Rezultāts

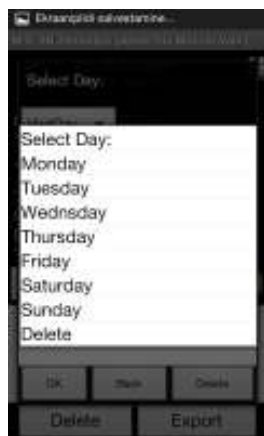
“OK” – apstiprināt un saglabāt.
 “Cancel” – iziet, bez saglabāšanas.
 “Delete” – dzēst visas izvēles.

Ja 2. ir izvēlēts, tad periodiskuma izvēle no 3.-5. nav aktīva.
 Ja 3.-5. ir izvēlēts, tad 2. izvēle nav aktīva.





Dienas izvēle



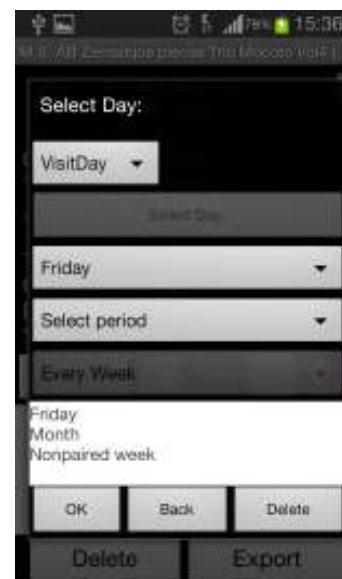
Perioda izvēle



Aktivitātes izvēle



Piemērs izvēlei klientu apmeklēt katru otro piektdienu.



OK – ja vēlaties saglabāt izvēli.
 Back – atgriezties atpakaļ, bez saglabāšanas.
 Delete – dzēst izvēles.

